



# MARCHETTI®

www.marchetti.eu

## DALI

 **Sgabello domestico in acciaio verniciato**  
**Leggero e resistente** con una comoda salita.  
 Gradini piani, di mm 300x200.  
 Chiuso solo 3 cm.

 **Domestic stool in painted steel**  
**Lightweight and durable** with an easy climb.  
**Flat steps** mm 300x200.  
 Closed is only 3 cm

 D.Lgs.81/2008  
 ART.113

 **MAX 150**

 D.Lgs.206/2005  
 ART.2 - consumatori












### Dali

 D.Lgs.  
 81/2008  
 ART.113

 D.Lgs. 206/2005  
 Art. 2  
 CONSUMATORI

Sgabello in acciaio verniciato  
 Painted steel stool

	codice code	art. art.								bar - code bar - code
<input type="checkbox"/>	<b>21389</b>	Dali02	2	0,90	0,47	0,54	460	3,80	0,021	
<input type="checkbox"/>	<b>21390</b>	Dali03	3	1,15	0,69	0,74	460	5,20	0,026	

 max.  
 150  
 kg



max. 1 





## RIFERIMENTI NORMATIVI

- D.Lgs. 09.04.2008 n° 81 (G.U. n° 101 del 30.04.08)  
"Testo unico sulla salute e sicurezza sul lavoro".
- D.Lgs. 06.09.2005 n° 206 (G.U. n° 235 del 08.10.05 Suppl. Ordinario n° 162)  
"Codice del Consumo".

## VERIFICHE

Prima di utilizzare lo sgabello la prima volta, verificare che sia privo di difetti e completo di tutti i suoi elementi.  
Dare tempestiva comunicazione al fornitore per qualsiasi tipo carenza.

## CONTROLLO E MANUTENZIONE

Per la sicurezza dell'operatore, verificare il buon stato del prodotto, sempre prima dell'uso.

Controlli più significativi da effettuare:

integrità dei montanti, dei gradini, dei braccetti, della fascia posteriore e del paracorpo; stato di usura dei tacchetti; eccessivi giochi sulle cerniere; pulizia dei gradini, eliminando eventuali presenze di oli, grassi, vernici, ecc.  
Dopo l'utilizzo richiudere lo sgabello correttamente e riportarlo in ambiente riparato, possibilmente aerato. Smaltimento dei materiali componenti lo sgabello: alluminio e acciaio, da destinare al riciclaggio, termoplastici da staccare dallo sgabello e raccogliere per uno smaltimento differenziato.

## NORME GENERALI DI SICUREZZA

Estratto da:  
quaderni per la salute e la sicurezza "scale portatili e sgabelli" pubblicato da ISPESL.

### Prima di salire:

- Verificare che vi sia sempre qualcuno con voi, per prestare soccorso in caso di infortunio, oppure per aiutarvi durante lo svolgimento delle attività.
- Utilizzare lo sgabello solo in perfette condizioni fisiche.
- Attenzione ai potenziali pericoli nella zona dove è posizionato lo sgabello:
  - Porte o finestre non perfettamente bloccate
  - Spazi prospicienti il vuoto, non opportunamente protetti: balconi ecc.
  - Linee elettriche
  - Scarsa illuminazione
- Maneggiare lo sgabello con cautela per evitare:
  - Il rischio di schiacciamento delle mani
- Non collocare lo sgabello su una superficie inclinata.
- Non collocare lo sgabello su oggetti per aumentarne l'altezza.
- Collocare lo sgabello frontalmente rispetto alla superficie di lavoro.
- Verificare che la superficie su cui poggiano i montanti dello sgabello sia priva di oggetti o materiali che possano facilitare un eventuale scivolamento (es. acqua, macchie di olio, vernice, fogli di nylon, ecc.)
- Indossare delle scarpe idonee che garantiscono perfetta stabilità: non salire sui gradini a piedi nudi, con pantofole, scarpe a tacchi alti o sandali.
- Non salire sullo sgabello con abbigliamento inadatto (ad es. vestaglie), con lacci, cinture che possono impigliarsi o finire sotto le scarpe.
- Controllare il peso massimo (portata) consentito, non superarlo quando ci si posiziona sullo sgabello avere sempre una presa sicura a cui sostenersi con una mano.
- Posizionare sempre entrambi i piedi sul gradino, mai posizionare un piede su un gradino e un piede su un altro piano.
- Non sporgersi lateralmente.
- Lo sgabello deve essere utilizzato da una singola persona alla volta.
- Non applicare sforzi eccessivi con gli attrezzi da lavoro, lo sgabello potrebbe scivolare.
- Non salire con materiali pesanti o ingombranti. Nel caso di utilizzo di attrezzi da lavoro, è necessario di disporre di un contenitore porta attrezzi agganciato alla vita.
- Salire solo sul tronco di sgabello predisposto per la salita (con gradini).
- Stazionare sullo sgabello solo per brevi periodi intervallando l'attività con riposi a terra.
- Non permettere ai bambini di utilizzare lo sgabello.



## REGULATION REFERENCES

- D.Lgs. 09.04.2008 n° 81 (G.U. n° 101 dated 30.04.08)  
"Testo unico sulla salute e sicurezza sul lavoro".
- D.Lgs. 06.09.2005 n° 206 (G.U. n° 235 dated 08.10.05 Suppl. Ordinario n° 162)  
"Codice del Consumo"

## VERIFIES

Before using the stool for the first time, make sure it is free from defects and complete with all its elements.  
Give timely notice to the Supplier for any deficiency.

## MAINTENANCE AND CONTROL

For safety, check the condition of the product, again before use.

Deeper control on the stool:

integrity of the uprights, lateral arms, back band and parapet.

Feet wear, loose hinges and cleaning steps, eliminating any presence of oil, grease, paint, etc..

After using the stool close it correctly, put it indoor preferably aerated.

Removal and recycling of the stool components: aluminum and steel for recycling, plastics

parts remove from the stool and collect for reconversion of waste material.

## GENERAL SECURITY NORM

Summary form:

"security and health notes "portable ladders and stools" published by ISPESL:

### Before climbing the stool:

- Verify that you are not alone (somebody should always be with you): in case of aid necessity or to help you in your activity;
- Use the stool in good state of health only.
- Check the safety of surroundings area where the stool is placed:
  - Windows and doors around the area must be closed;
  - Attention to areas with unprotected empty spaces, such as balconies;
  - Aluminium is not electrical isolated, therefore safety distance from electrical lines,  
that it must be at least 5 m;
- Poor light;
- Handle with caution the stool in order to avoid crushing fingers between folding;
- Do not put the stool in a sloping surface;
- Do not apply to the stool any other elements in order to lighten it;
- Place the stool only in front of the working surface,
- Verify the surface cleanliness where stool uprights have to stay.  
Clean near and under stool area if there are materials that could provoke a slipping (such as water, oil spots, paint, nylon sheet etc.)
- Wear suitable shoes for climbing, that they can guarantee a perfect stability: do not climb in bear foot, with slippers, with high-heeled shoes or sandals
- Do not climb with not suitable clothes (such as dressing-grown), particular belt with shoelaces, which can entangle or go under shoes;
- Check the max weight (capacity) allowed on the stool, do not exceed it;
- Ensure to have a safe catching near by the stool when you start climbing;
- Put always both feet in the same step;
- Do not lean out of the stool laterally
- Each time only one person can use the stool;
- Do not overload the stool with too many tools, because stool could slipping down;
- Do not climb with heavy or bulky materials; in case of tool using it is necessary to have a  
tool-bag hooked to the belt.
- Climb only on the correct side with steps.
- Stay stand on the stool only for short period and remember to break up with rest, but not on the stool;
- Do not allow children to use the stool;